



Resultados Financieros 2019 y 1Q-2020

*Comprometidos
con Colombia*

2. Resultados 2019

2. Resultados Financieros 1Q-2020

3. Resultados 1Q-2020

CONTENIDO

Revelación de Información y Declaraciones Prospectivas. Los resultados financieros trimestrales, incluida las declaraciones prospectivas, no son necesariamente indicativos de resultados esperados para cualquier otro período futuro. Los datos e información de este informe no deberán interpretarse como una asesoría, recomendación o sugerencia por parte de FINDETER para la toma de decisiones de inversión o la realización de cualquier tipo de transacciones o negocios, razón por la cual el uso de la información suministrada es de exclusiva responsabilidad del usuario. Todas las revelaciones futuras realizadas en este comunicado, en futuros registros, en comunicados de prensa escritos u orales, establecen aspectos que pueden involucrar riesgos e incertidumbres; consecuentemente existen o existirán factores tales como cambios en la situación económica general y en las condiciones en los negocios, volatilidad en la tasa de cambio y en las tasas de interés, introducción de productos que compiten con los de FINDETER por otras compañías, falta de aceptación de nuevos productos o servicios por parte de nuestros clientes objetivos, cambios en la estrategia de negocios y otros factores diferentes, que podrían causar que los resultados actuales puedan diferir materialmente de aquellos mencionados en dichas revelaciones. Los Estados Financieros intermedios del presente año, podrán ser objeto de ajustes al cierre del año en la generación de los estados financiero dictaminados de cierre de ejercicio. Algunas cifras incluidas en este comunicado han sido sujetas a redondeo. FINDETER no tiene la intención y no asume ninguna obligación de actualizar estas declaraciones

1. Resultados 2019

Esta foto la puede cambiar por una acorde al tema que está trabajando, para más recursos entre a este

 Clínica Imbanaco - Cali
<https://www.flickr.com/photos/findeter/albums>

Findeter en cifras



EBITDA:

Mejoramos nuestra capacidad productiva

2019 | **\$119.443**

2018 | \$95.496

* Millones de pesos



ROE:

Somos más rentables.

2019 | **6,04%**

2018 | 4,96%



Eficiencia operativa:

Logramos producir más con menos recursos.

2019 | **1,40%**

2018 | 1,51%

Findeter en cifras



* Millones de pesos

Findeter en cifras




Crecimiento de Cartera: Resultados históricos en colocaciones



* Billones de pesos



Ingresos Operacionales: Aumentaron 11,06% frente a 2018



* Cifras en billones de pesos



AAA
Largo Plazo



BBB-
Bonos internacionales



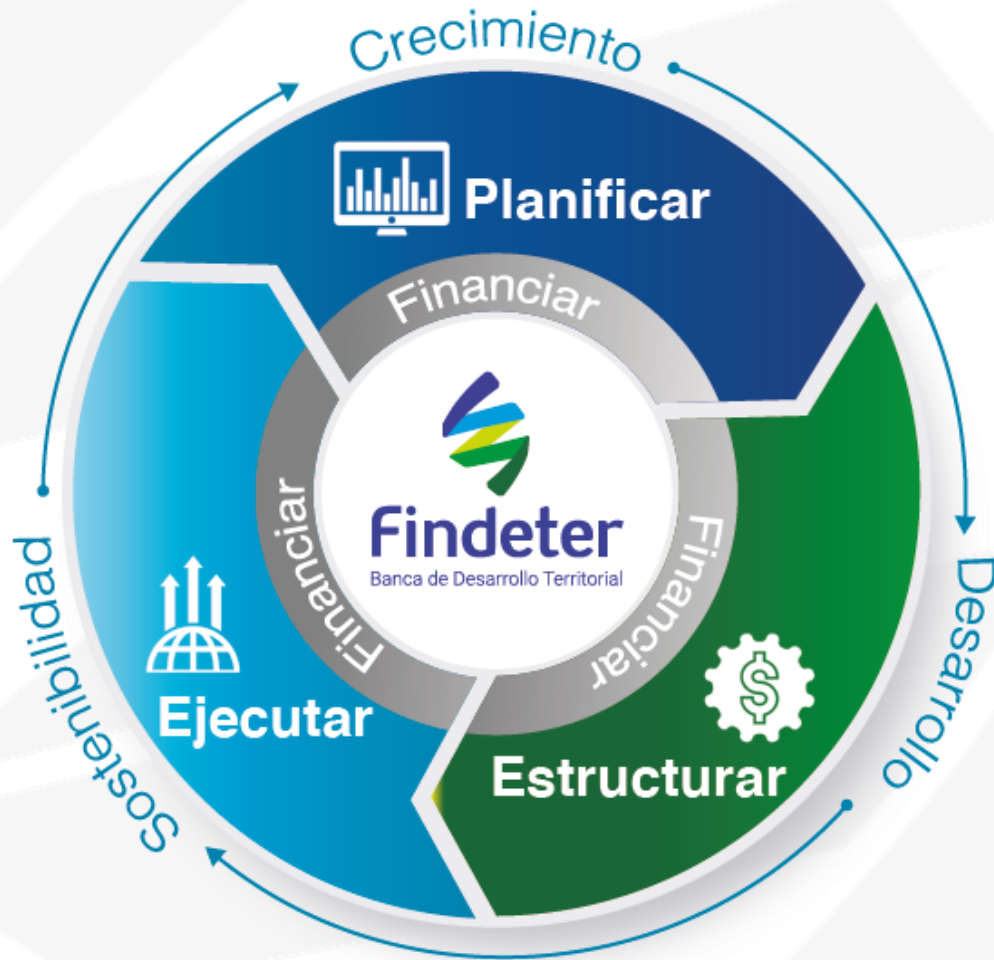
COP \$ 400.000
Bonos Sostenibles

Márgen de Solvencia



Indicador	Dic-18	Dic-19
Relación de solvencia total	21,7%	27,60%

Modelo de Gestión



Un modelo de gestión, que apalanca el desarrollo nacional y está alineado con los ODS.



Planificar

- ▶ Terminación de los POD de Atlántico y Santander.
- ▶ Plan Maestro de Espacio Público de Popayán.



- ▶ Programa territorio de oportunidades con dos empresas que tienen operaciones en Tauramena, Trinidad y Tierralta.



- ▶ Estructuración técnica, legal y financiera para la implementación del sistema estratégico de transporte público de pasajeros en Manizales.



- ▶ Plan Maestro de Movilidad: Ibagué.

Financiar

\$1,2 billones en segmento privado y
\$1,5 billones en segmento público,
representados en **195 proyectos**.

Proyectos destacados:

- ▶ Proyectos del plan de desarrollo 2016-2019 Barranquilla Capital de Vida (\$337.700 mil).
- ▶ Túnel del Toyo en Antioquia (\$ 151.117 mill).
- ▶ Canalizaciones de arroyos Barranquilla (\$100.000 mill).
- ▶ Proyectos de movilidad Área Metropolitana del Valle de Aburrá (\$93.000 mil)
- ▶ Cable aéreo Ciudad Bolívar en Bogotá (\$50.000 mill).
- ▶ Construcción y remodelación de parques en el departamento del Cesar (\$ 43.467 mill).



Financiar



- ▶ Financiación en sectores:
Transporte (20%)
Agua potable y saneamiento básico (20%)
Infraestructura urbana (19%).



- ▶ Desembolsos en tasas compensadas por **\$1,09 billones.**



- ▶ El 10% de los recursos desembolsados en 2019 fue para municipios del Programa de Desarrollo con Enfoque Territorial PDET (\$278.305 mill).

Estructurar

- ▶ Proyecto para la Generación de energía solar - Miraflores (Guaviare).
- ▶ Alianza con la Agencia de Renovación del Territorio (ART).
- ▶ Proyecto para el alumbrado público eficiente LED del eje vial entre Aracataca y Fundación (Magdalena).
- ▶ Proyecto de modernización del alumbrado público en el Distrito Turístico y Cultural de Cartagena de Indias.



Ejecutar

Asistencia Técnica a 354 proyectos por **\$2,43 Billones.**

87



Agua y
Saneamiento
Básico

7



San Andrés

80




Vivienda y
Desarrollo
Urbano

178



Infraestructura
Social

2



Programa
TIC

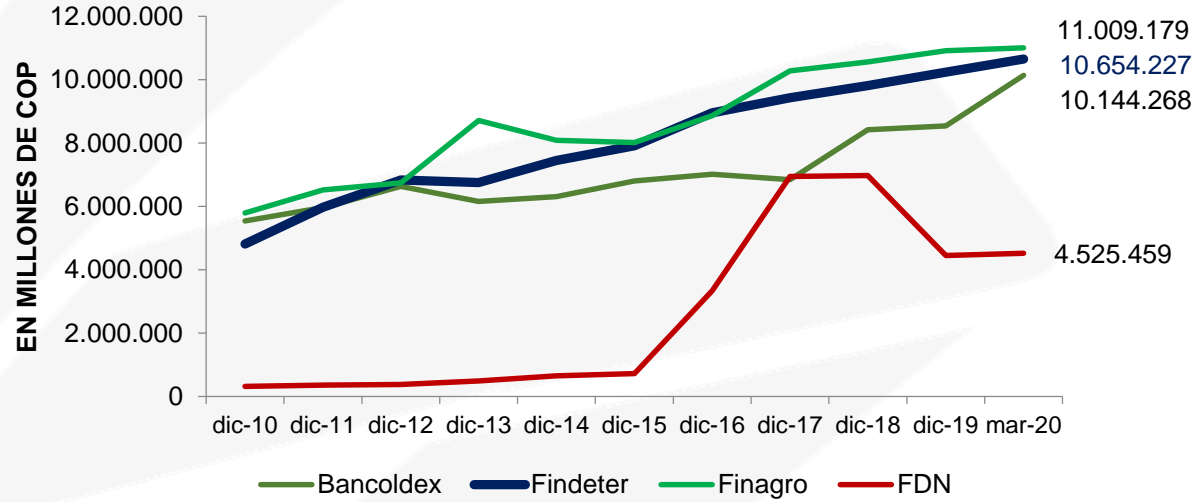
- ▶ Ingresos por **\$59.374 millones.**
- ▶ **24.378 familias beneficiadas** a través de **193 proyectos** de infraestructura
- ▶ **14.831 cupos** en colegios y centros de desarrollo infantil.
- ▶ **102.484 m2** de área construída en obras de infraestructura social.
- ▶ **1,5 millones de personas beneficiadas** a través de los proyectos de agua
- ▶ **8.479 personas** beneficiadas por los proyectos de vivienda.

3. Resultados Financieros 1Q-2020

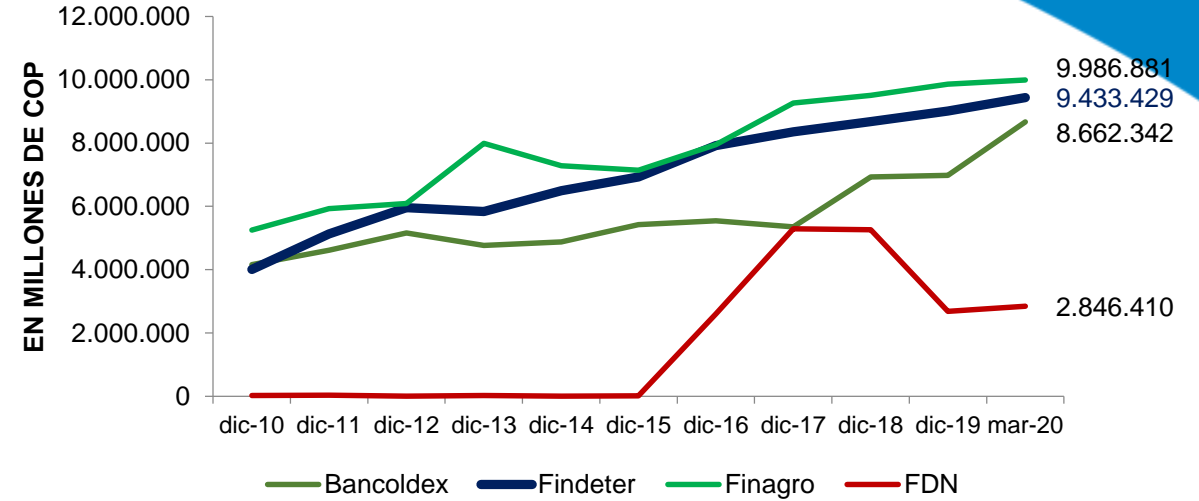


Estructura de los Bancos de Desarrollo

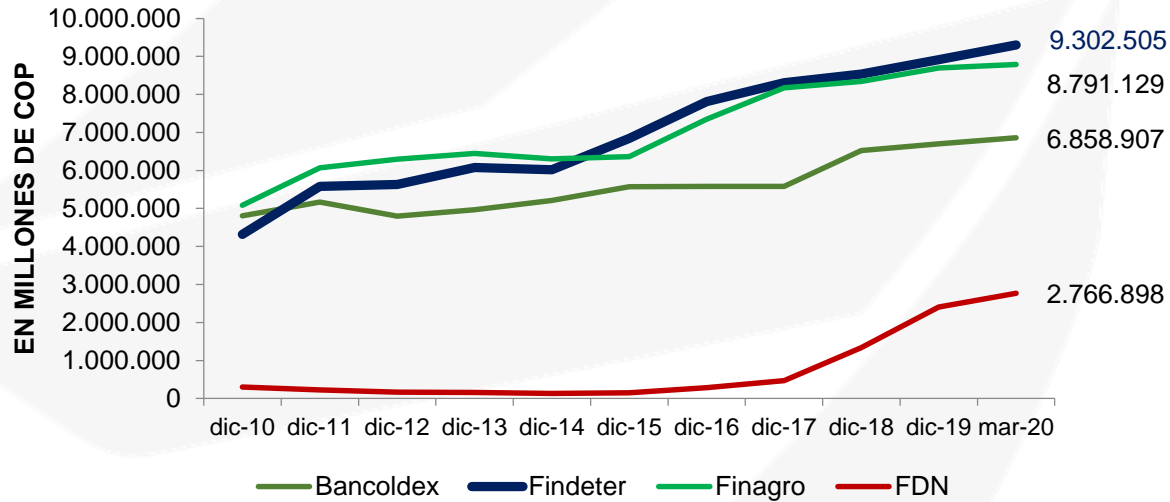
Activo Total



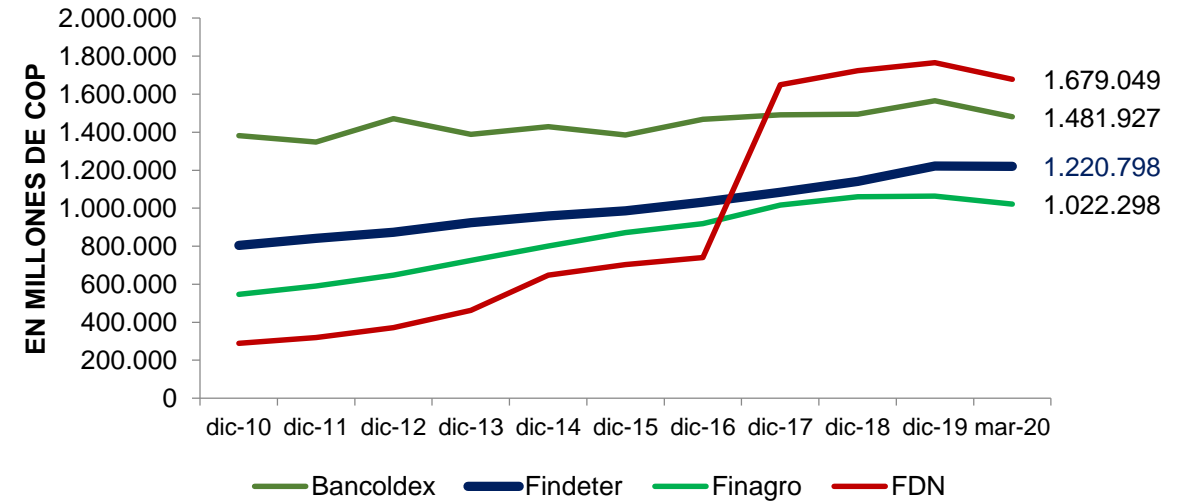
Pasivo Total



Cartera Bruta

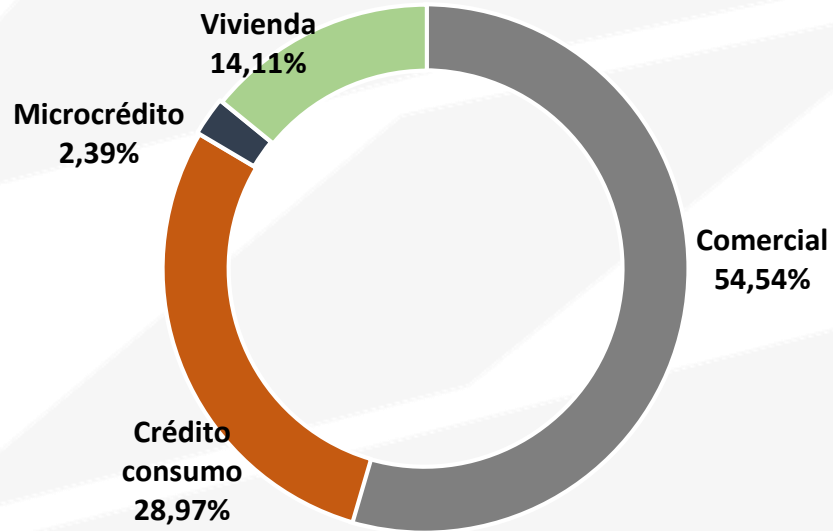


Patrimonio

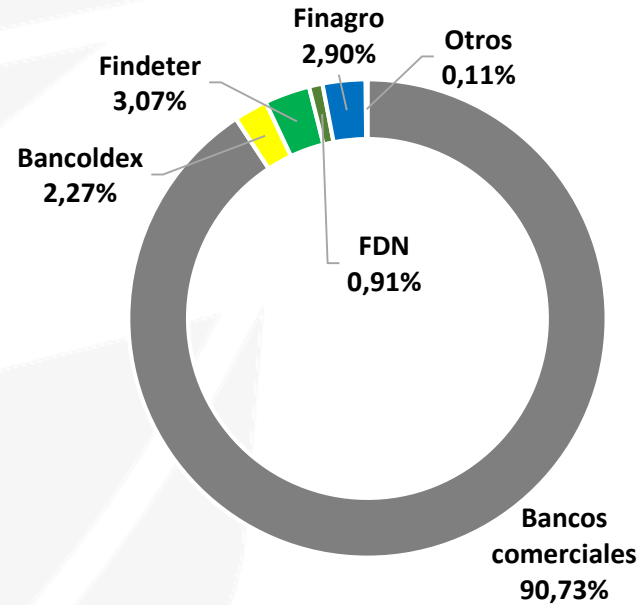


Cartera del Sistema Financiero

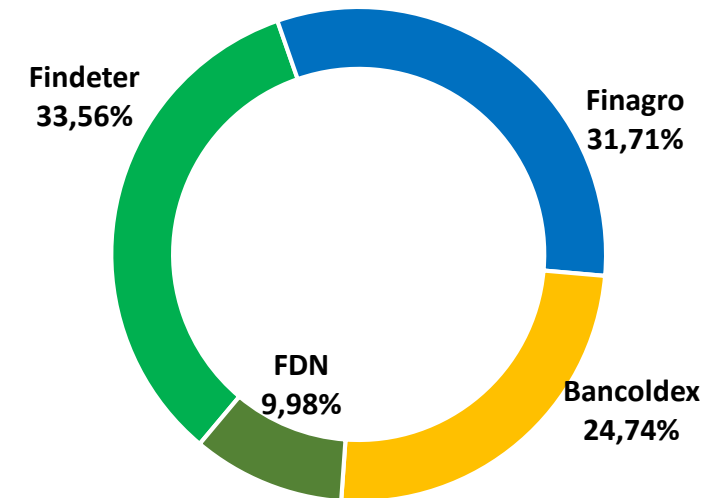
Cartera Total del Sistema COP \$555 billones



Cartera Comercial COP \$303 billones



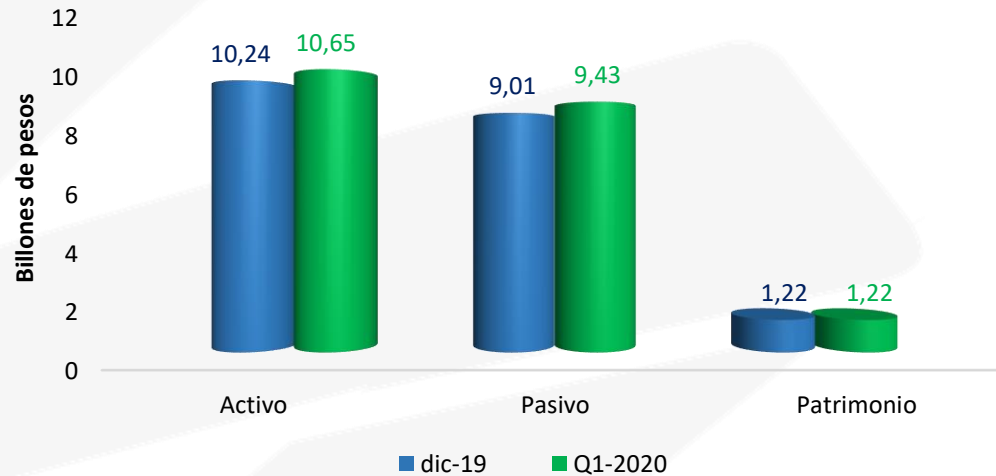
Cartera de Redescuento COP \$28 billones



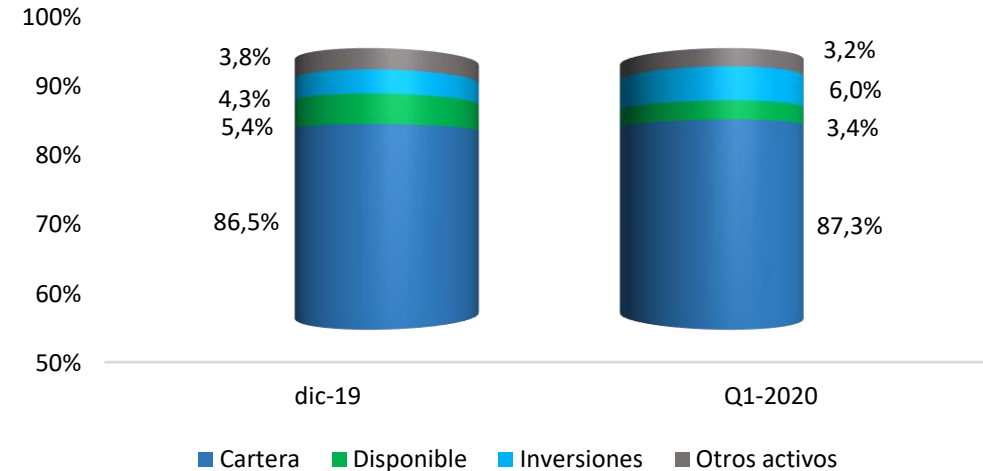
FINDETER representa 33,56% del total de la cartera de redescuento

Resultados Financieros de Findeter

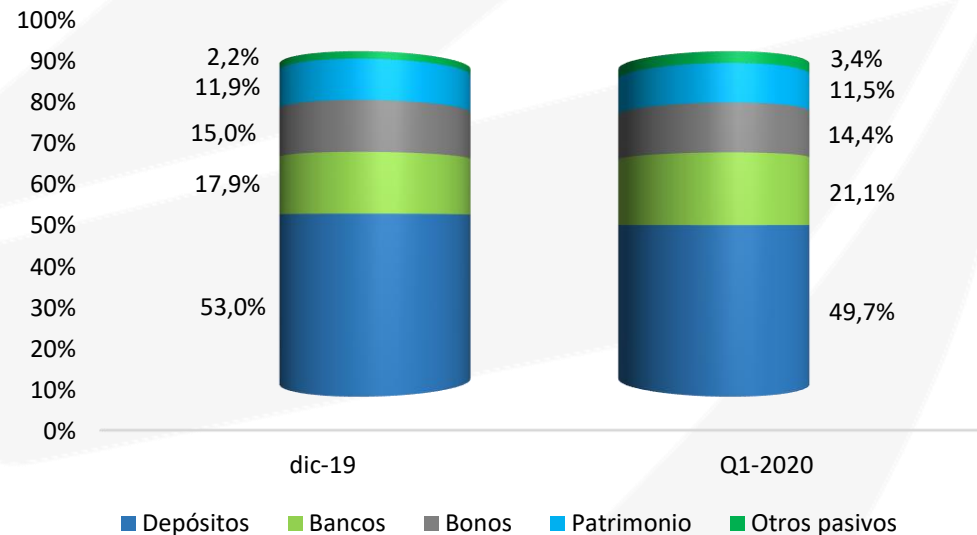
Balance



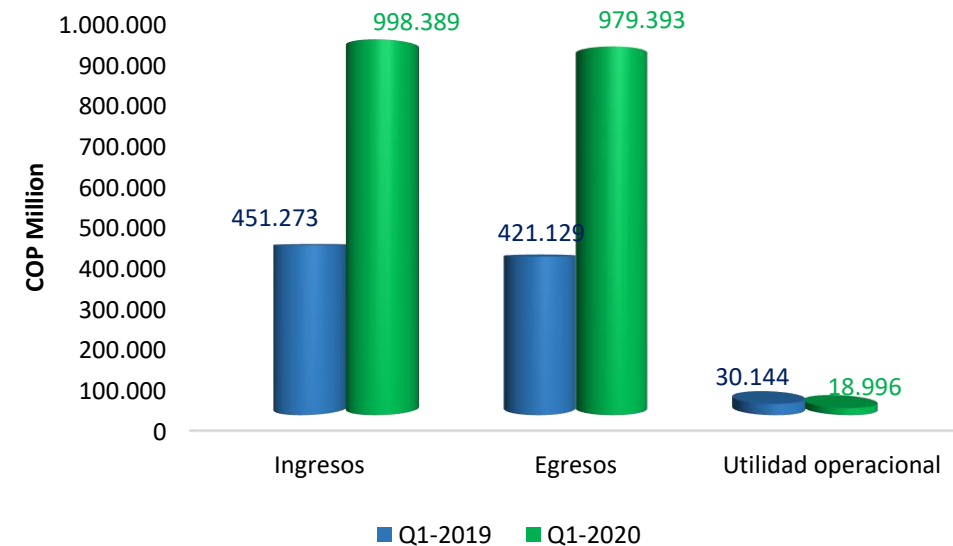
Estructura Activo



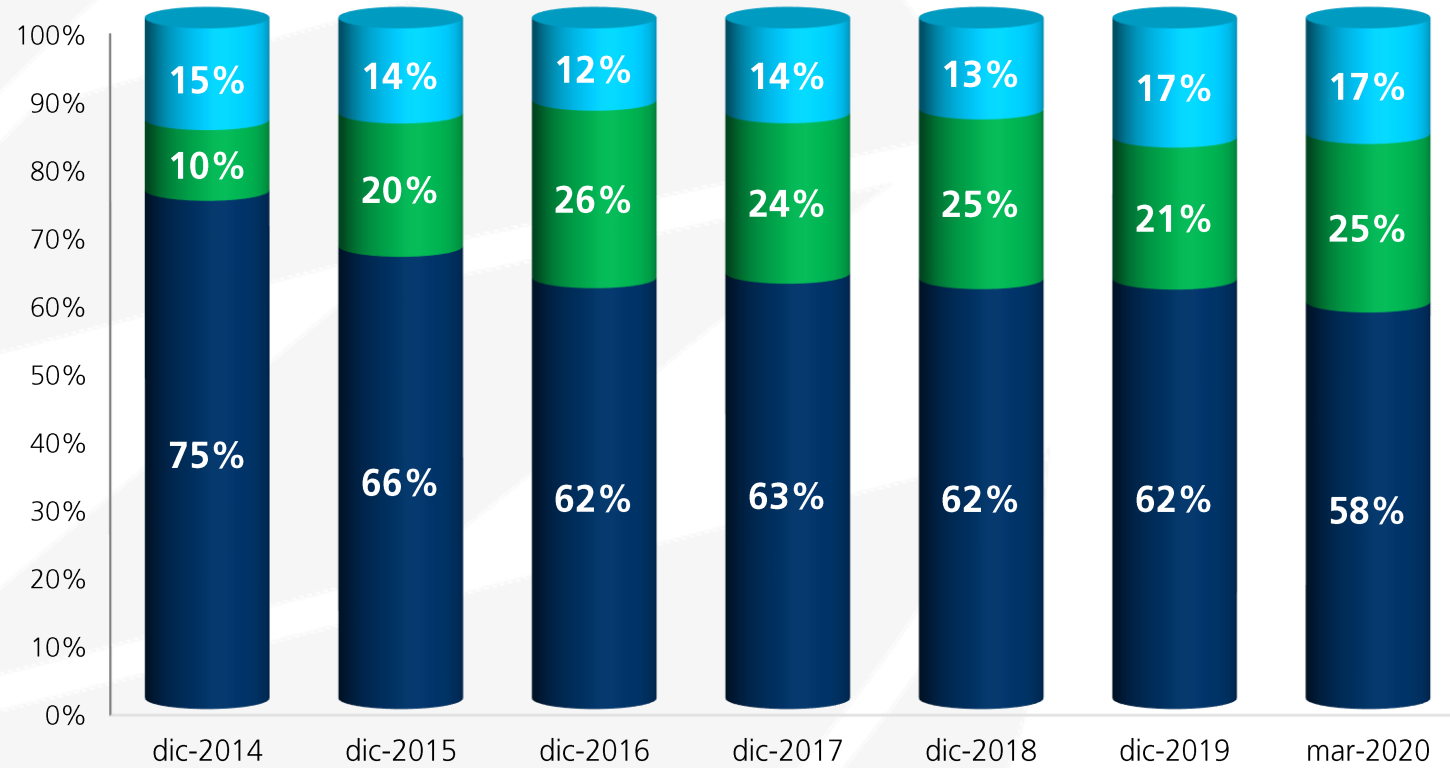
Estructura Capital



Estado de resultados



Fondeo



CDT 1Q-2020
COP\$ 633.482
Millones

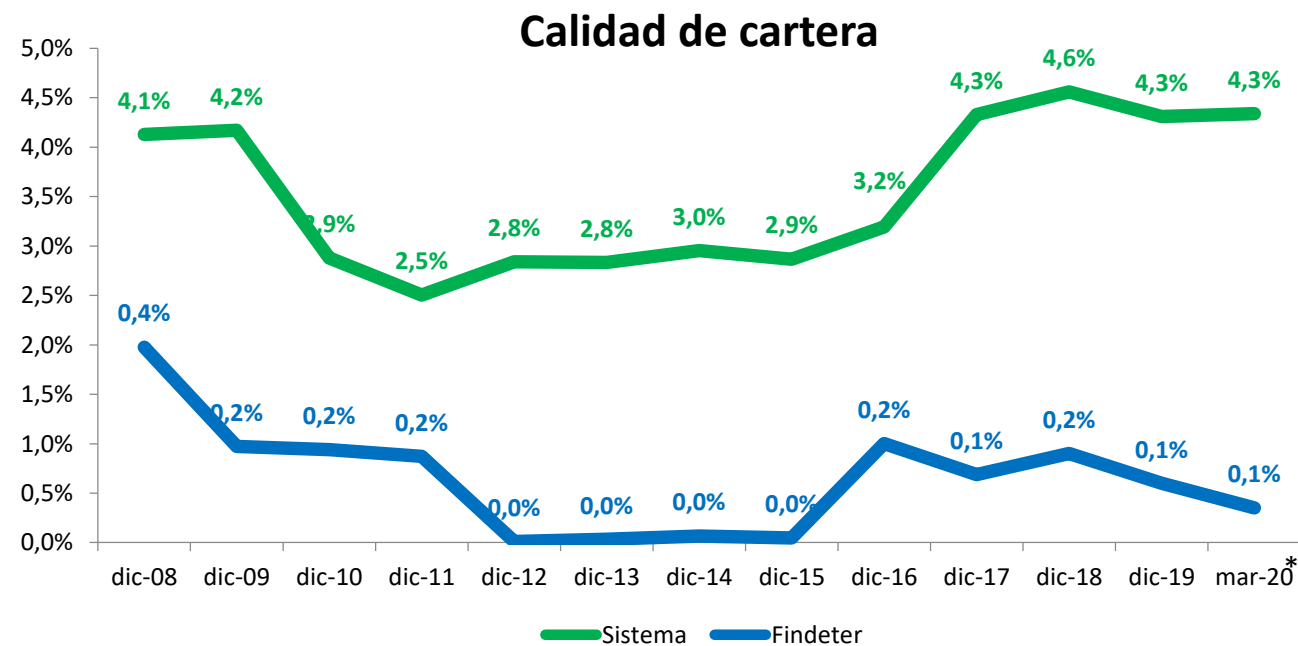
■ Bonos

■ Banca comercial y Multilateral

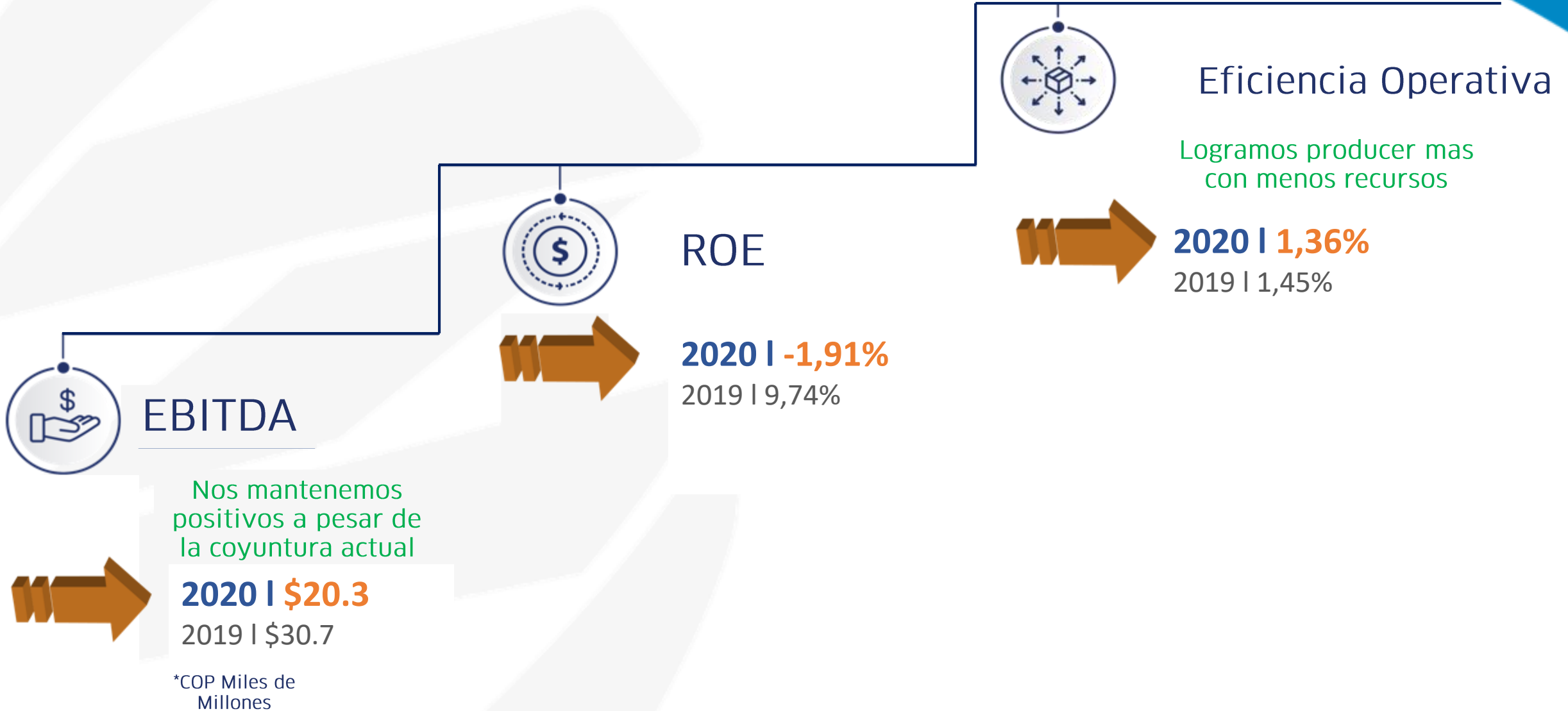
■ Depositos y exigibilidades

Indicadores Financieros

Indicadores Financieros		
Indicador	Mar-19	Mar-20
RENTABILIDAD		
Utilidad/Patrimonio	9.74%	-1.91%
Utilidad/Activo	1.16%	-0.22%
EFICIENCIA OPERATIVA		
Gastos Administrativos/Activos Productivos	1.45%	1.36%
SUFICIENCIA PATRIMONIAL		
Relación de Solvencia Básica	19.19%	17.52%
Relación de solvencia Total	22.32%	20.00%
OTROS INDICADORES		
Calidad de Cartera	0.11%	0.06%
Cubrimiento de Cartera	747.54%	1013.16%



Findeter en Cifras



EBITDA

Nos mantenemos positivos a pesar de la coyuntura actual

2020 | \$20.3
2019 | \$30.7

*COP Miles de Millones

ROE

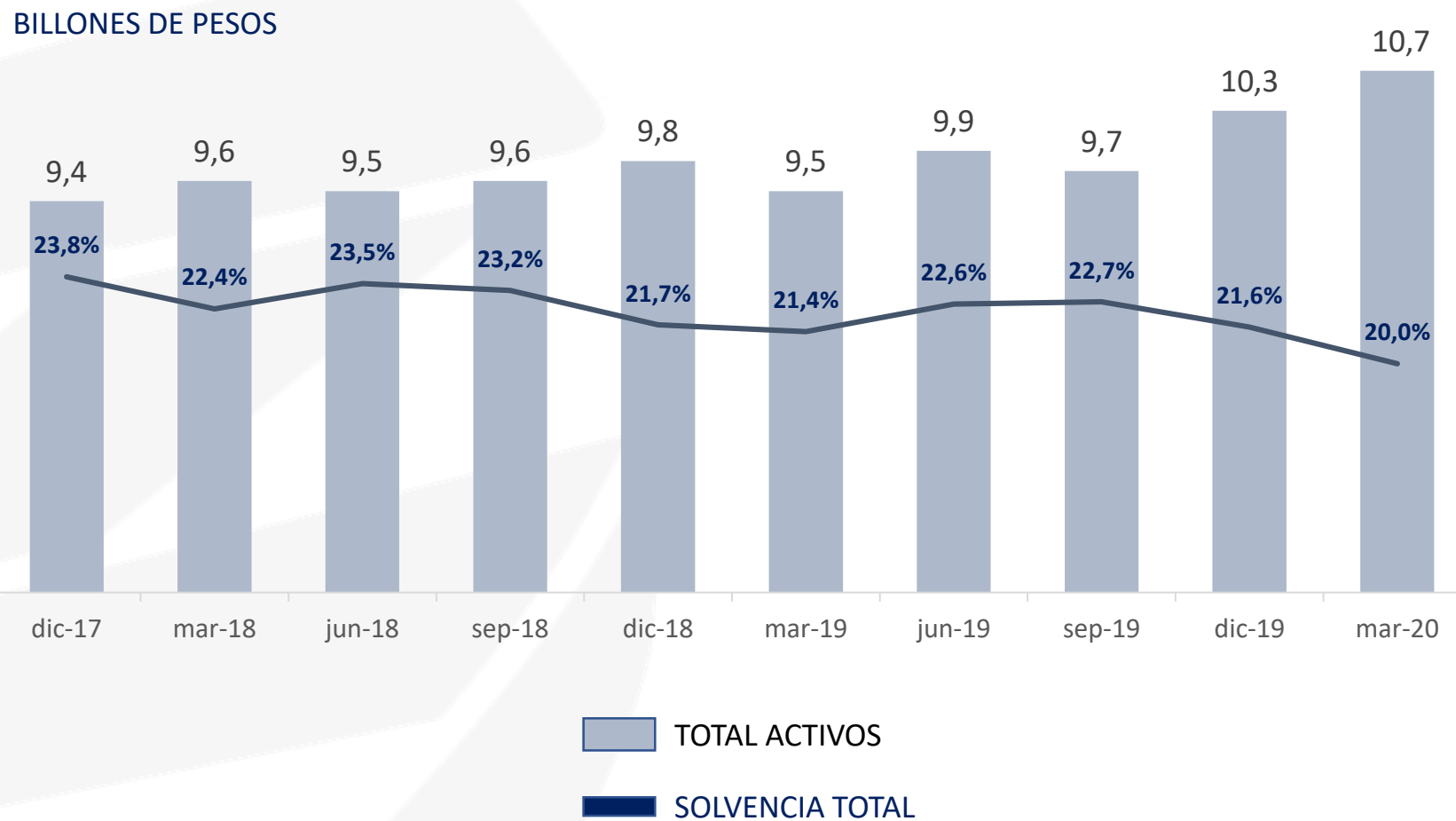
2020 | -1,91%
2019 | 9,74%

Eficiencia Operativa

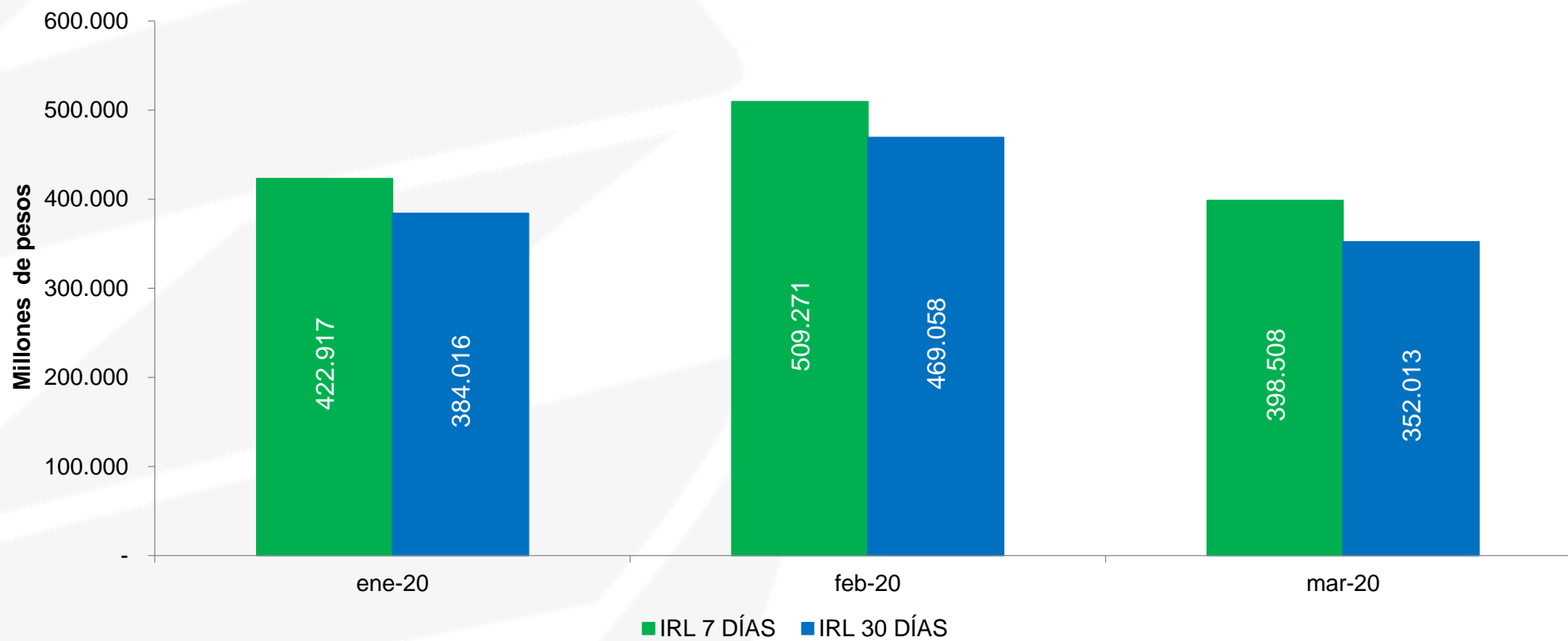
Logramos producir mas con menos recursos

2020 | 1,36%
2019 | 1,45%

Índice de Relación de Solvencia



Indice de Riesgo de Liquidez-IRL



3. Resultados Comerciales 1Q-2020



FINANCIAR

Desembolsos sectoriales ENE – MAR 2020

\$158
MIL MILLONES



SALUD Y EDUCACIÓN

\$149
MIL MILLONES



VIVIENDA, AGUA Y SANEAMIENTO BÁSICO

\$219
MIL MILLONES



INFRAESTRUCTURA Y TRANSPORTE

\$135
MIL MILLONES



ENERGIA

\$1,7
MIL MILLONES



OTROS

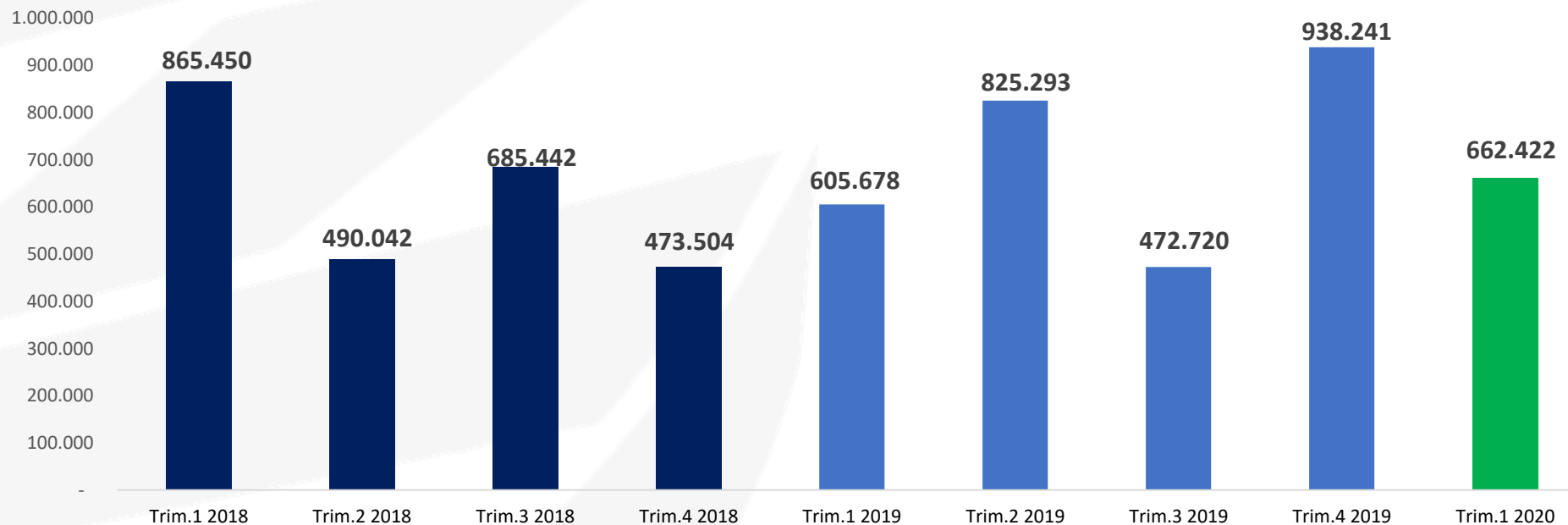
Porcentaje de **ejecución meta trimestra** a 31 de marzo de 2020:

86%

DESEMBOLSOS DE CRÉDITOS DE REDESCUENTO

\$663 mil millones desembolsados en el primer trimestre de 2020

Desembolsos Trimestrales
Millones de pesos

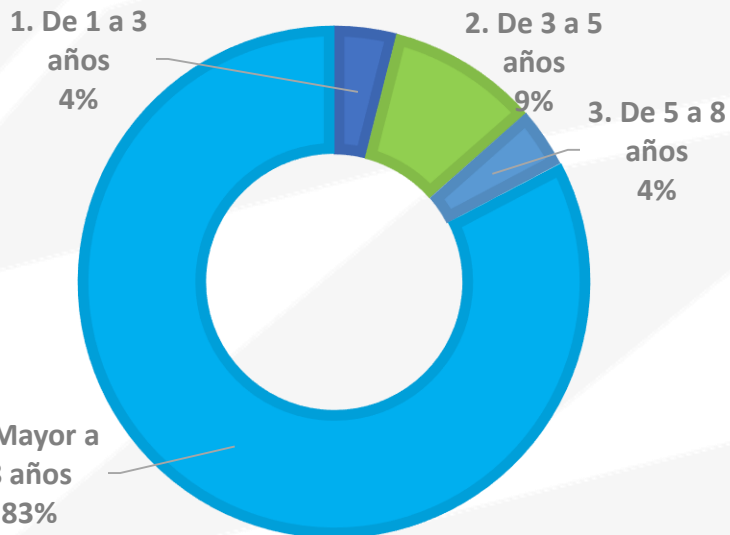


30
Municipios

61
Proyectos

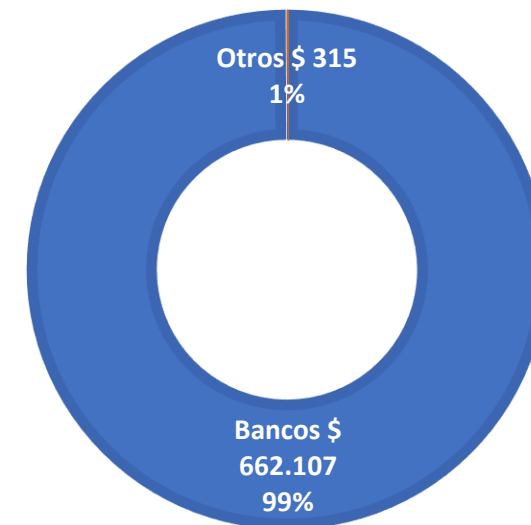
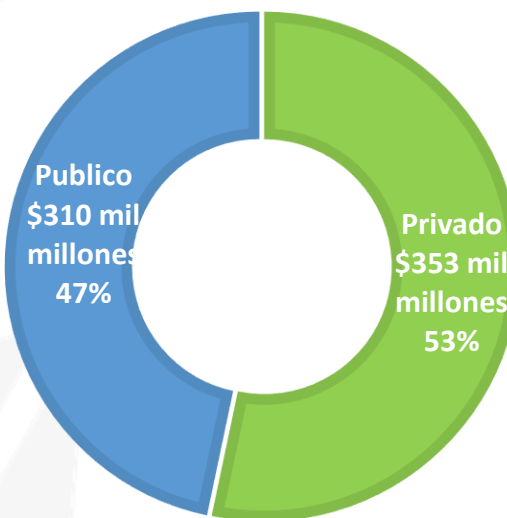
DESEMBOLSOS

Por plazo, tipo de beneficiario e intermediarios



Los créditos mayores a 8 años representan el **83%** del total

El **53%** de nuestros desembolsos fueron al sector **privado**



99% de nuestros deudores son **bancos**

Regulación COVID-19

Medidas tomadas por el Gobierno Nacional en relación con Findeter

- ▶ **Decreto 417 del 17 de marzo, 2020:** El Gobierno Nacional declaró el estado de Emergencia Económica, Social y Ecológica
- ▶ **Decreto 468 del 23 de marzo, 2020:** Findeter es autorizada para otorgar créditos directos con tasas compensadas dirigidos a la financiación de proyectos para mitigar los efectos de la crisis causada por el Coronavirus
- ▶ **Decreto 581 del 15 de abril, 2020:** Findeter es autorizada para otorgar créditos directos a empresas de servicios públicos (E.S.P), con el fin de brindarles liquidez o capital de trabajo.



LÍNEAS DE FINANCIACIÓN COVID-19

**COMPROMISO
TERRITORIOS:
\$500 MIL MILLONES**

Línea dirigida a las Entidades Territoriales y sus Descentralizadas, con la finalidad de mantener su solvencia operativa y logren enfrentar los efectos adversos de la crisis sanitaria creada por el COVID-19

**COMPROMISO
COLOMBIA:
\$713 MIL MILLONES**

Línea dirigida tanto al sector público como el privado, en los sectores y sub sectores financiables por Findeter para enfrentar los efectos adversos de la crisis sanitaria creada por el COVID-19

**CREDITO DIRECTO EMPRESAS
SERVICIOS PUBLICOS
DOMICILIARIOS :**

Línea dirigida a las empresas de servicios públicos domiciliarios de acueducto, alcantarillado y/o aseo, energía eléctrica y gas combustible, para aliviar su flujo de caja y garantizar la prestación de los servicios en los estratos 1 y 2

**COMPROMISO
SECTOR SALUD:
\$256 MIL MILLONES**

Apoyo a las entidades del sector salud para mejorar sus capacidades de capital de trabajo y poder enfrentar los retos derivados del Covid-19





Findeter 
Banca de Desarrollo Territorial

30
Años
Comprometidos
con Colombia

¡Gracias!

www.findeter.gov.co

 @findetercol  @findetercol

 @findeter  [linkedin.com/company/findeter](https://www.linkedin.com/company/findeter)



El emprendimiento
es de todos

Minhacienda

Comprometidos
con Colombia