



Findeter
Financiera del Desarrollo

JUNTOS LO HACEMOS POSIBLE

RESULTADOS FINANCIEROS

2Q17

 MINHACIENDA

 **TODOS POR UN
NUEVO PAÍS**
PAZ EQUIDAD EDUCACIÓN

QUIENES SOMOS

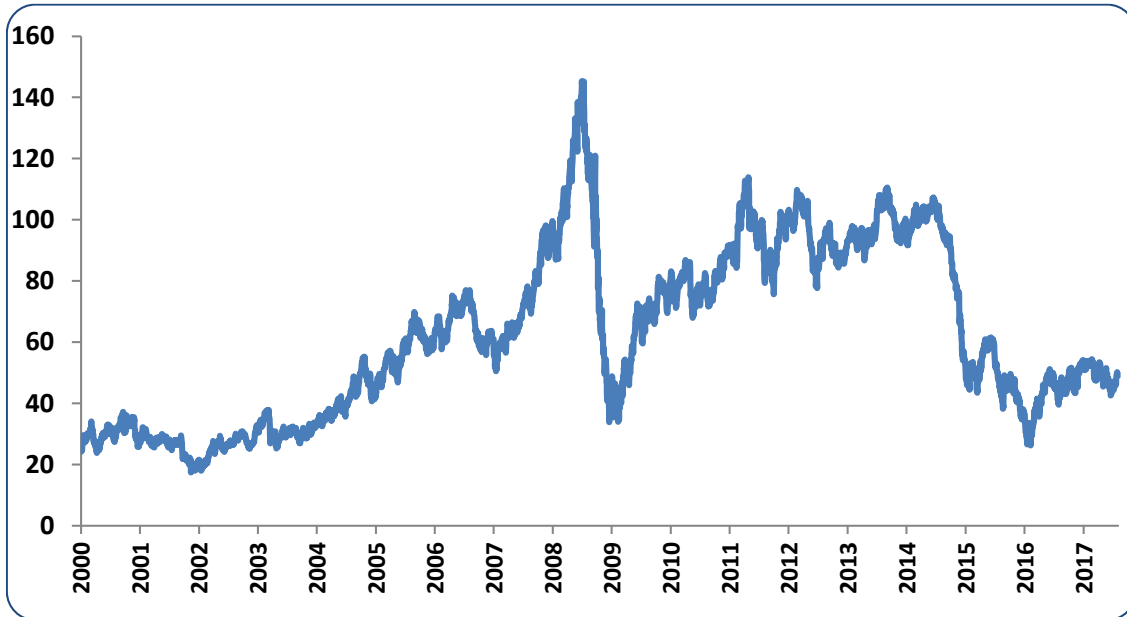
Somos el **banco de desarrollo líder** que transforma las regiones de Colombia en territorios sostenibles

- **Nuestros Accionistas:** La República de Colombia (Ministerio de Hacienda y Crédito Público (92.55%) y Departamentos (7.45%)
- Calificación Internacional de largo plazo **BBB** (Fitch y S&P).
- Calificación Local **AAA** (Fitch).
- Productos principales: **Crédito de Redescuento**, Administración de Recursos Públicos, Avaes y Garantías, **Asistencia Técnica**, Estructuración de Proyectos.

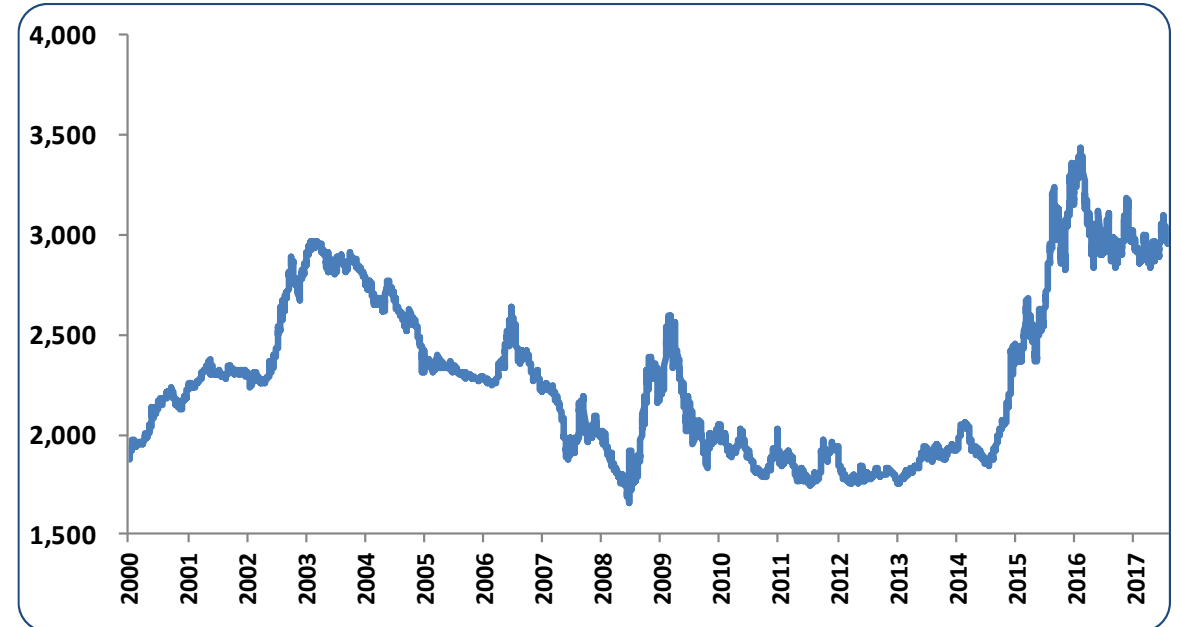
SOSTENIBILIDAD



WTI (USD\$)



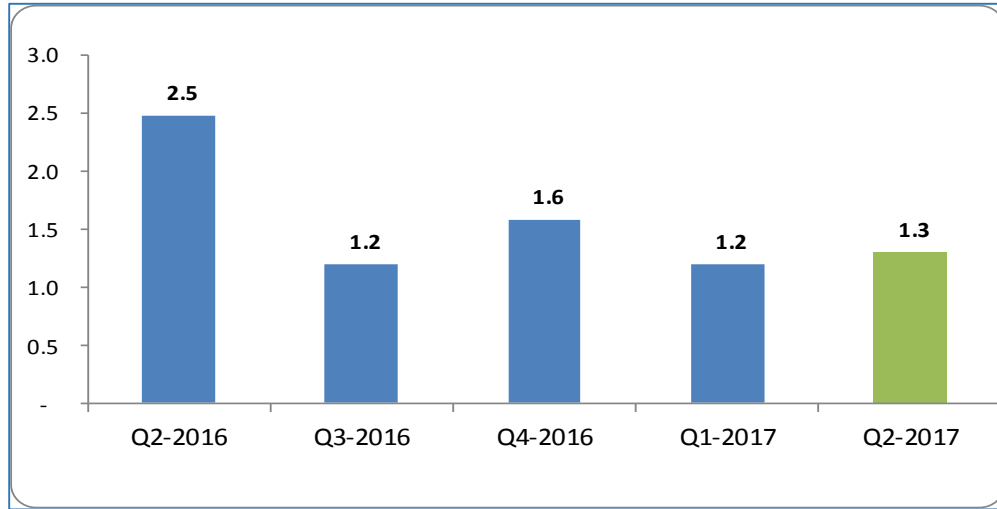
Tasa de cambio
(COP\$/US\$)



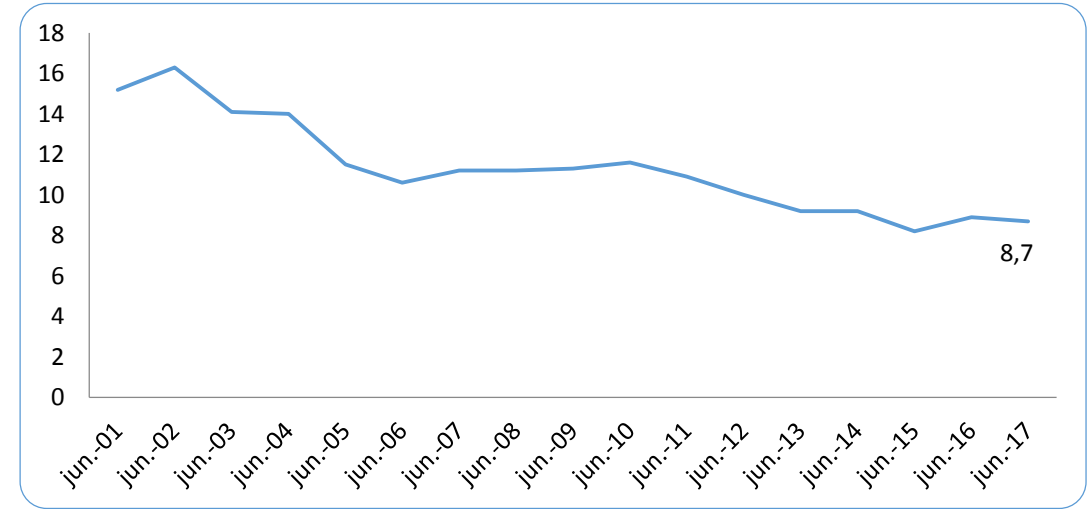
Fuente Bloomberg

ENTORNO ECONÓMICO EN COLOMBIA

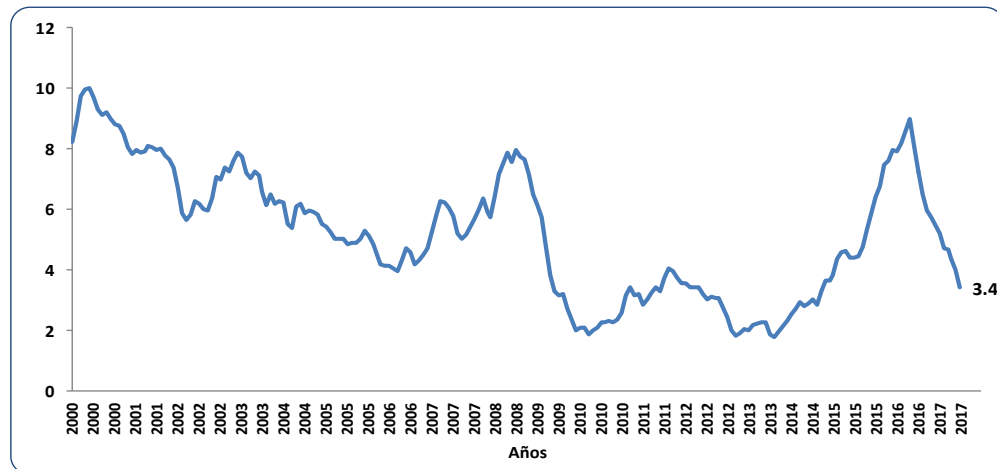
Crecimiento 2º Trimestre PIB (%)



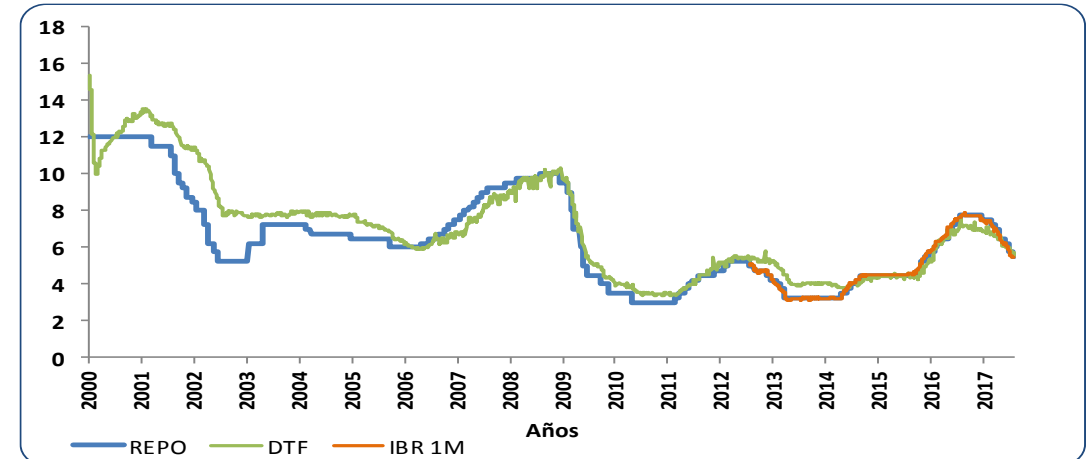
Tasa de Desempleo %



Inflación
(Variación Anual)

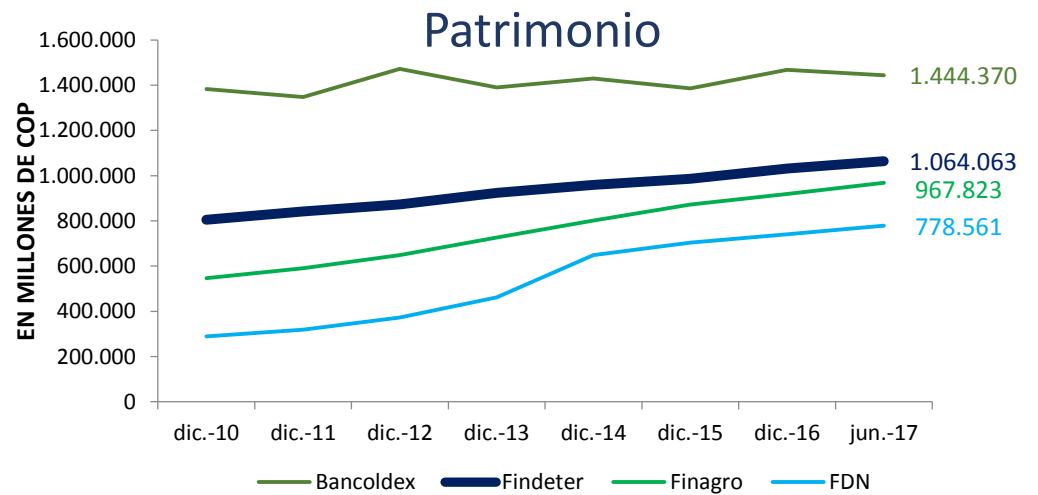
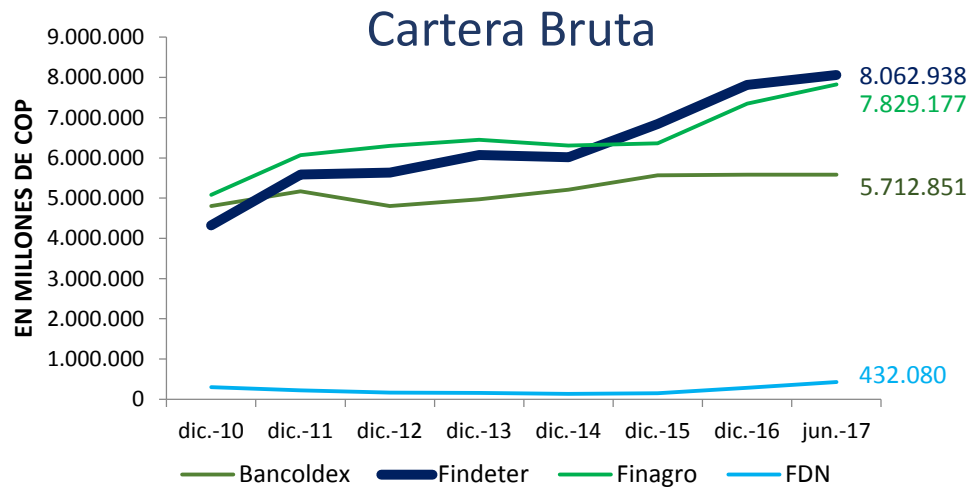
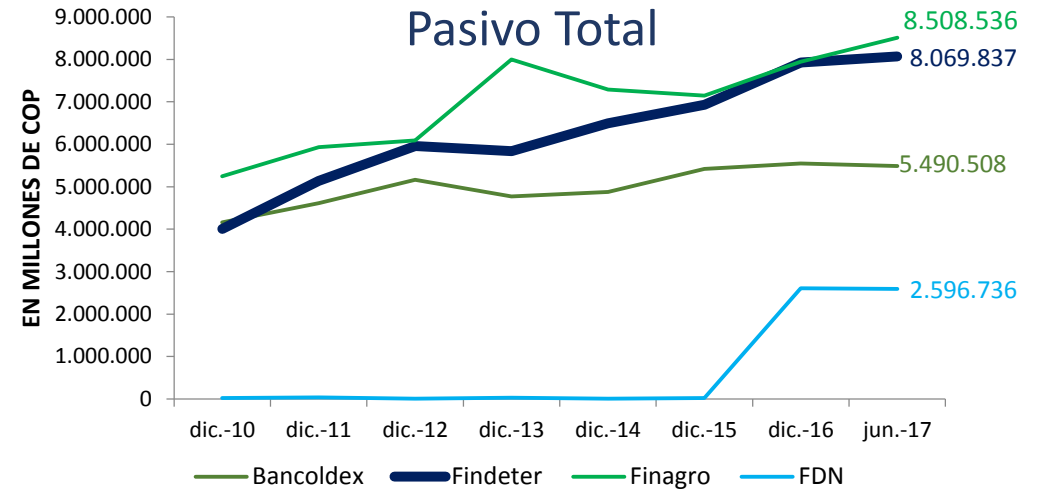
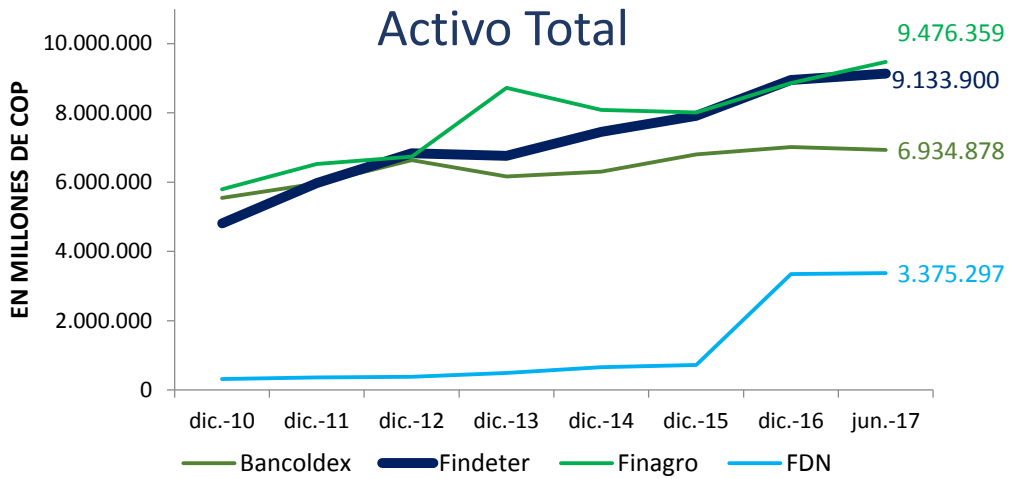


Política Monetaria
Tasa de Interés (%)



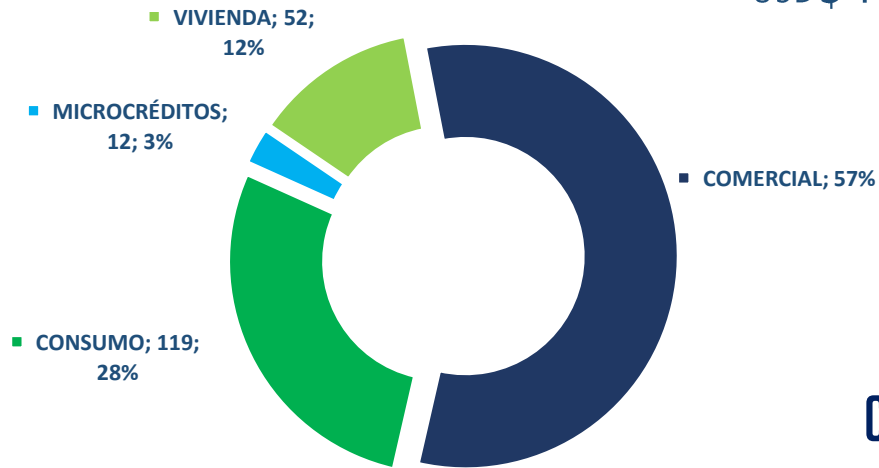


ESTRUCTURA BANCAS DE DESARROLLO

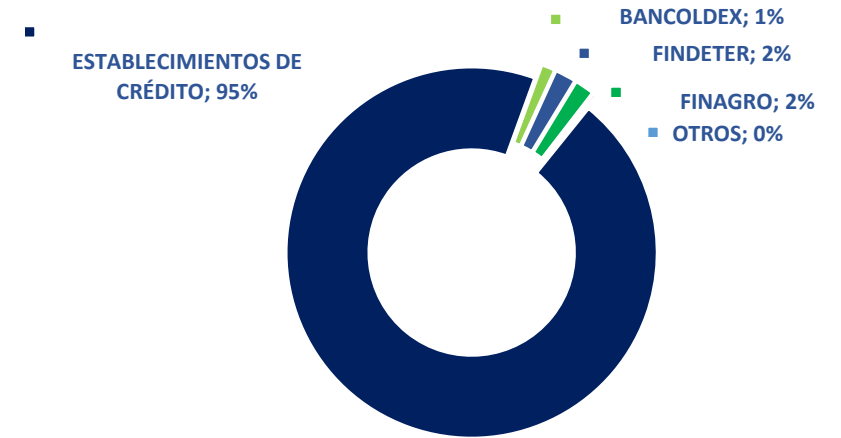


ESTRUCTURA BANCAS DE DESARROLLO

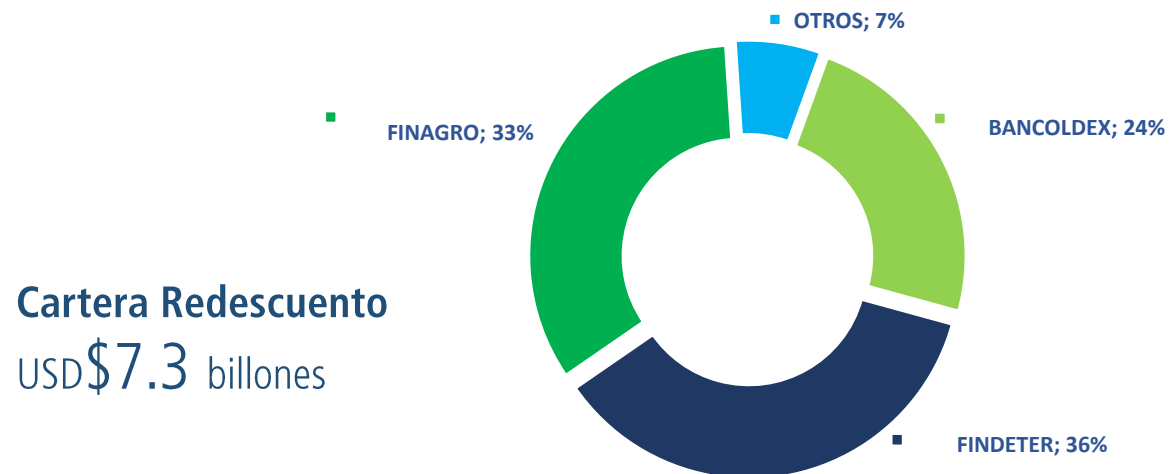
CARTERA SISTEMA



CARTERA COMERCIAL



CARTERA COMERCIAL DE REDESCUENTO

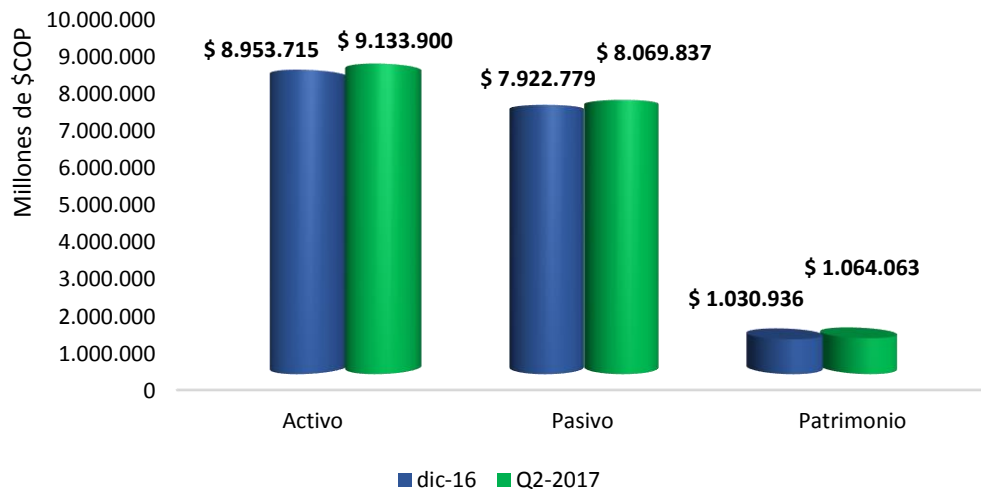


Cartera Comercial
USD\$ 78.6 billones

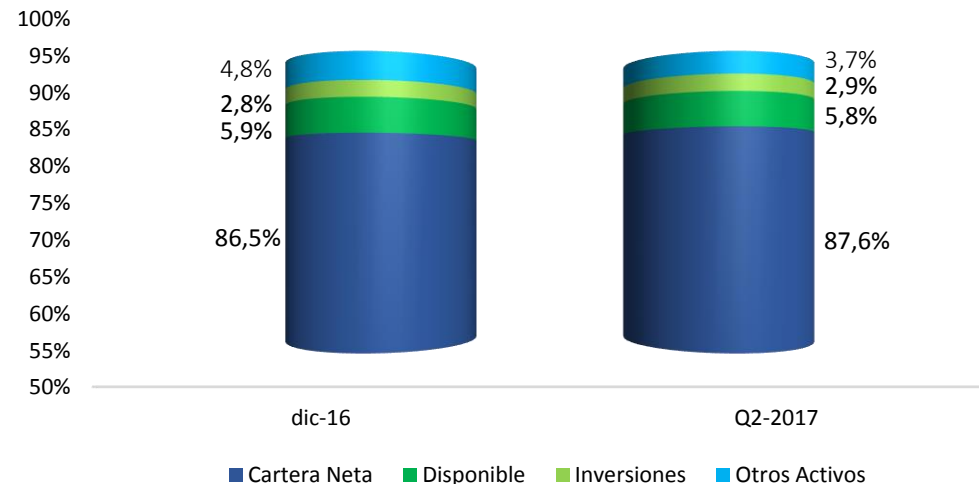
FINDETER, representa el **36%** de la cartera comercial de Redescuento

RESULTADOS FINANCIEROS DE FINDETER

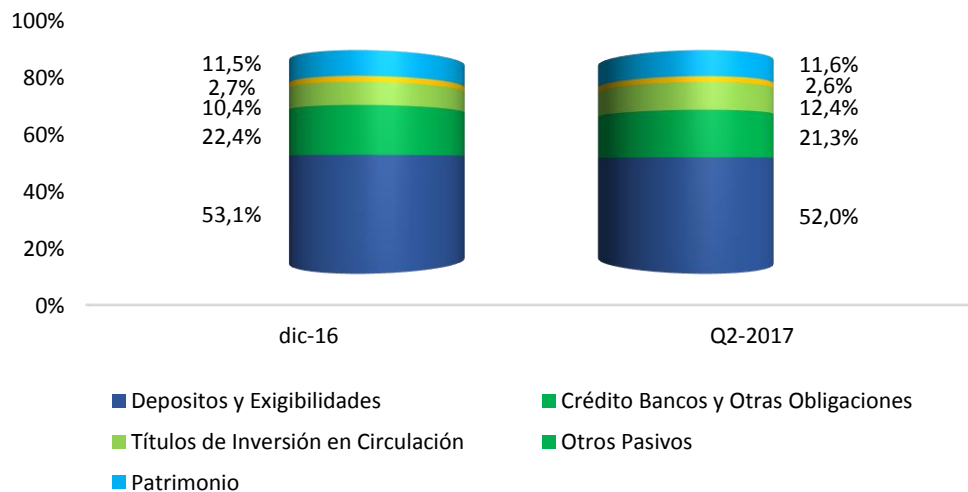
Balance General



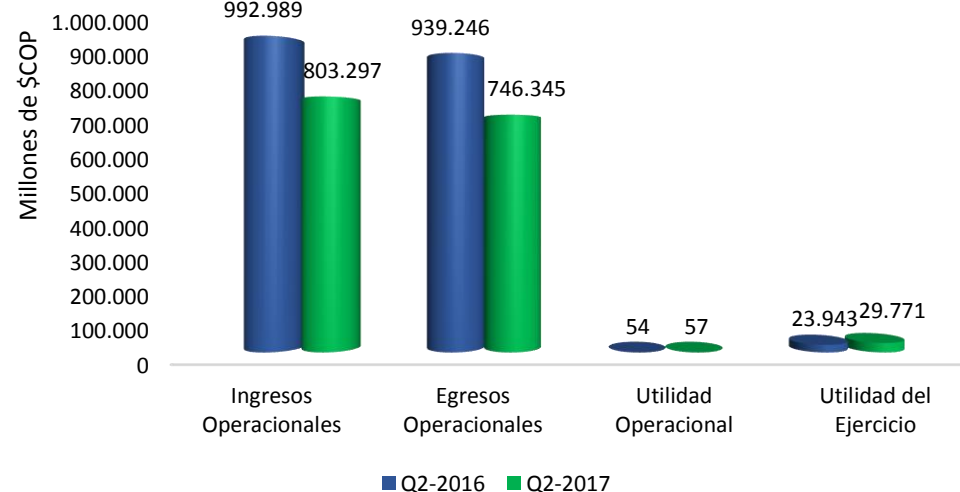
Estructura del activo



Estructura del Pasivo



Estado de Resultados



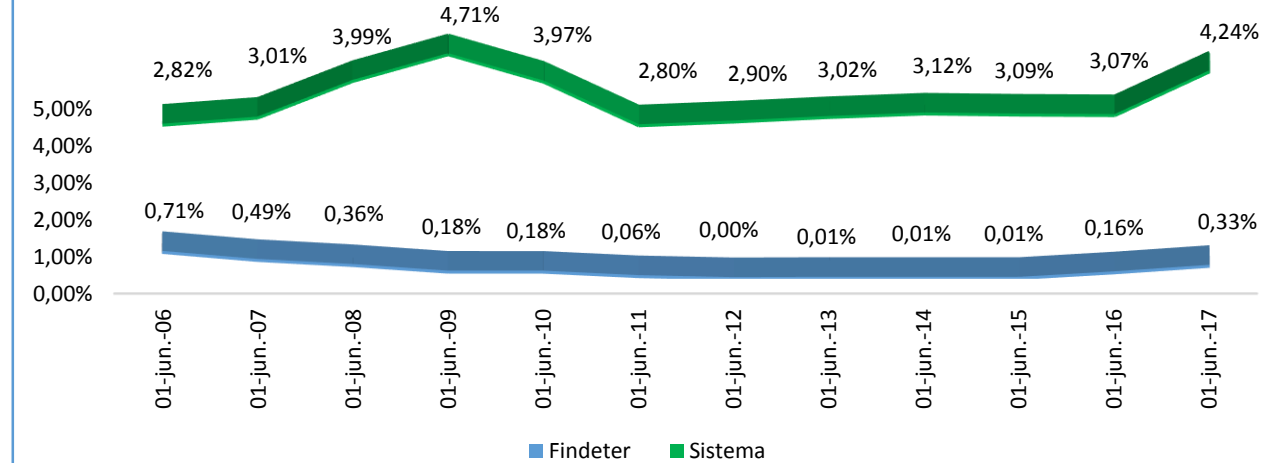
INDICADORES DE GESTIÓN FINANCIERA

DESCRIPCION INDICADORES DE GESTIÓN

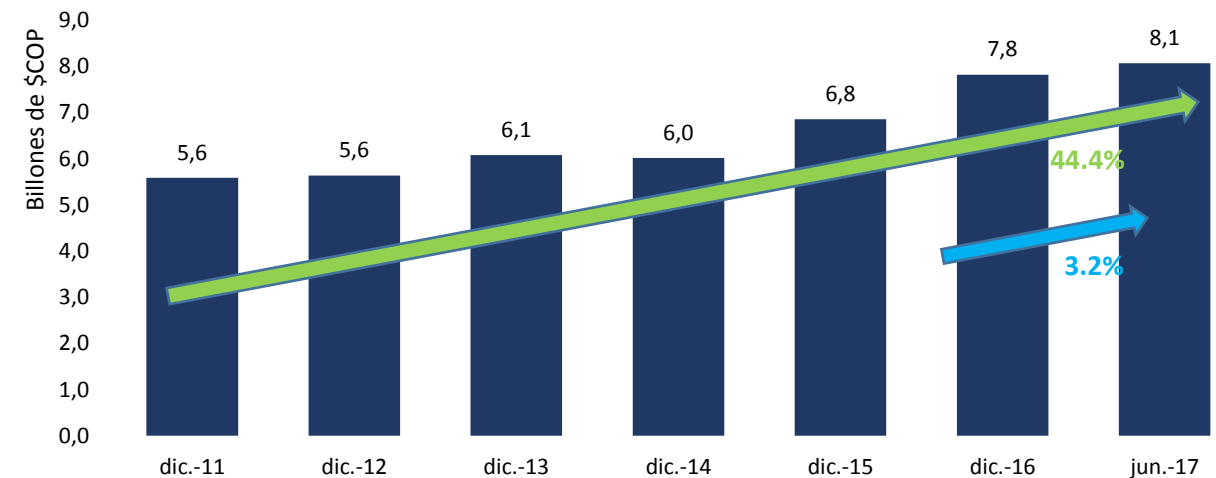
TIPO INDICADOR	Jun-16	Jun-17
RENTABILIDAD		
Utilidad/Patrimonio	4.8%	5.7%
Utilidad/Activo	0.6%	0.7%
EFICIENCIA		
Gastos de Operaciones/Activo total	23.1%	17.0%
Gastos de Operaciones/Ingresos de Operaciones	94.6%	92.9%
SUFICIENCIA PATRIMONIAL		
Relación de Solvencia Básica	11.62%	10.71%
Relación de solvencia Total	11.89%	13.35%
OTROS INDICADORES		
Calidad de Cartera	0.16%	0.33%
Cubrimiento de Cartera	483.27%	242.28%

Fuente: Superintendencia Financiera de Colombia

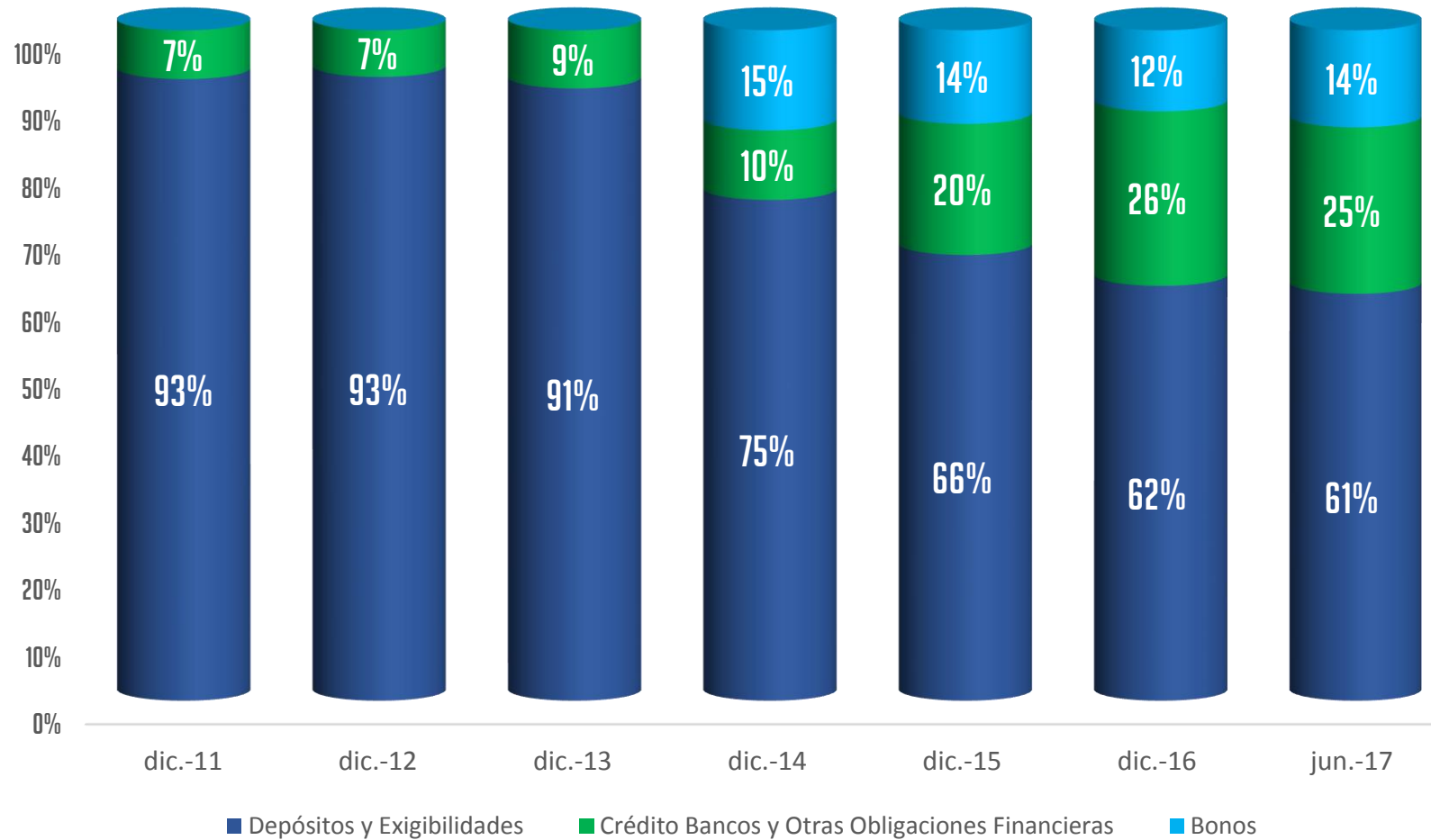
Calidad de Cartera



Cartera Bruta



FUENTES DE FONDEO



Cortes con saldos a 31 de diciembre de cada año y a junio para el 2017

Captación CDT

Millones de dólares

CDT	2T16	2T17
Emisión Primaria	294.5	345.5
Renovación	201.8	157.1
Subasta	0.1	0
Bonos Subordinados	0	67
TOTAL	496.4	569.7

Cifras aproximadas en dólares -TRM del 30 de junio de 2017 **COP\$3.038,26= USD\$1**

Créditos Externos Desembolsados 2T

Millones de dólares

Banca Multilateral	Valor	Desembolsado a 2T 2017
BID	\$250	\$28,4

CALIFICACIONES DE RIESGO

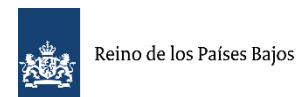
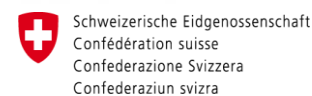
Calificación Internacional	BBB	Fitch y S&P
Calificación Local	AAA	Fitch

**STANDARD
& POOR'S**

Fitch Ratings

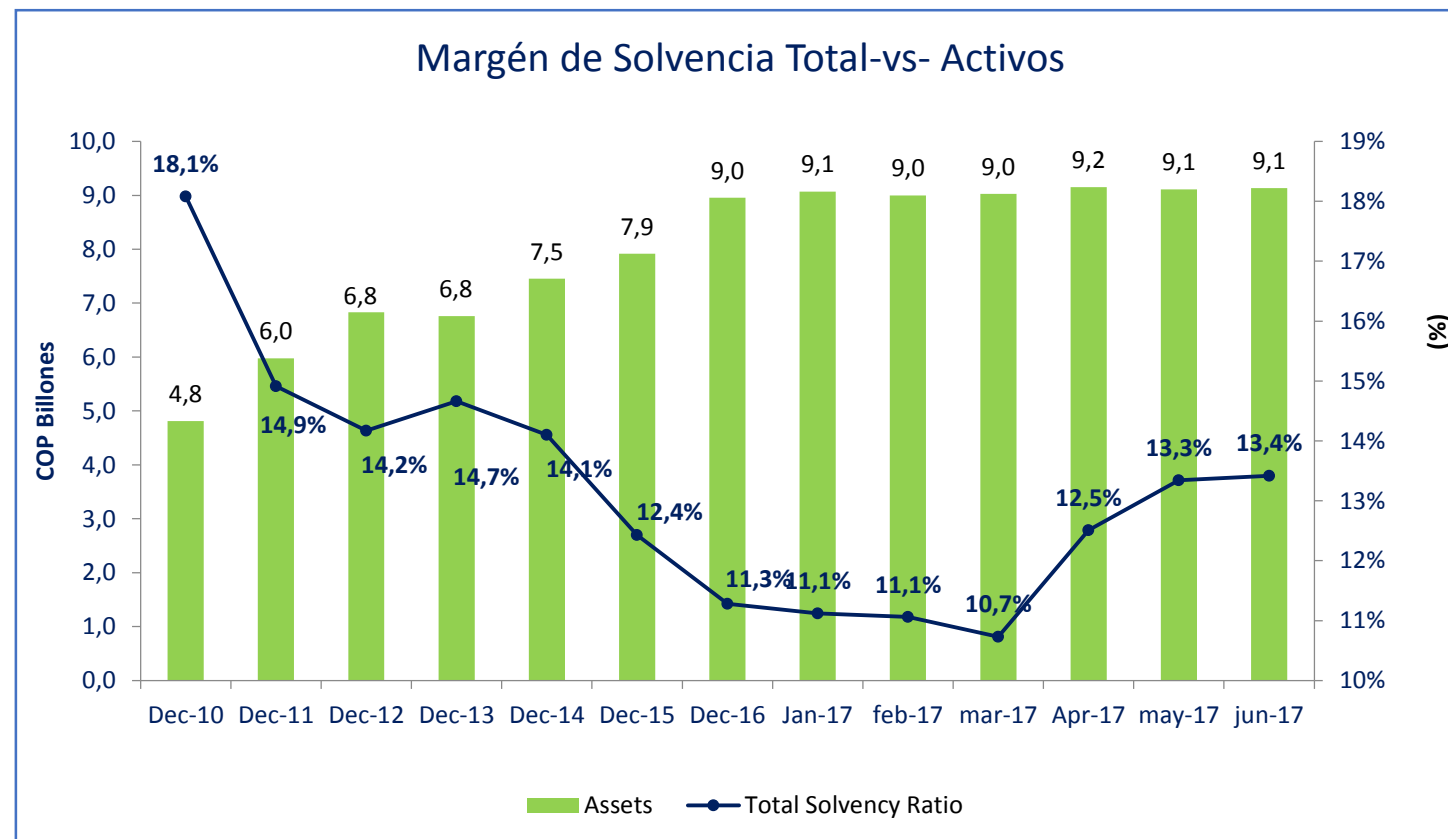


COOPERACIÓN INTERNACIONAL 26 INSTITUCIONES ALIADAS



EMISIÓN BONOS SUBORDINADOS

Características	
Clasificación	Subordinado
Calificación	AA+
Monto Adjudicado	COP \$203.680 millones
Demanda / Bid to Cover	COP \$491.580 millones / 2,4 veces
Tasa de Corte	IPC + 3,57%
Plazo	7 años
Fecha de Emisión	26/04/2017
Fecha de Vencimiento	26/04/2024
Inscripción	Registro Nacional de Valores y Emisores (RNVE)



Agencia Calificadora



Entidad Administradora de la Subasta



Administrador de la Emisión



Representante Legal

Tenedores



Asesores Legales



Emisión con el sello





DESEMBOLSOS 2Q-2017

ENERO-JUNIO 2017

Cifras aproximadas en dólares -TRM del 30 de junio de 2017 COP\$3.038,26= USD\$1



INFRAESTRUCTURA Y TRANSPORTE



VIVIENDA, AGUA Y SANEAMIENTO BÁSICO



SALUD Y EDUCACIÓN



ENERGIA



INNOVACIÓN Y TIC'S



OTROS

111
PROYECTOS

42
MUNICIPIOS

USD\$270 MILLONES

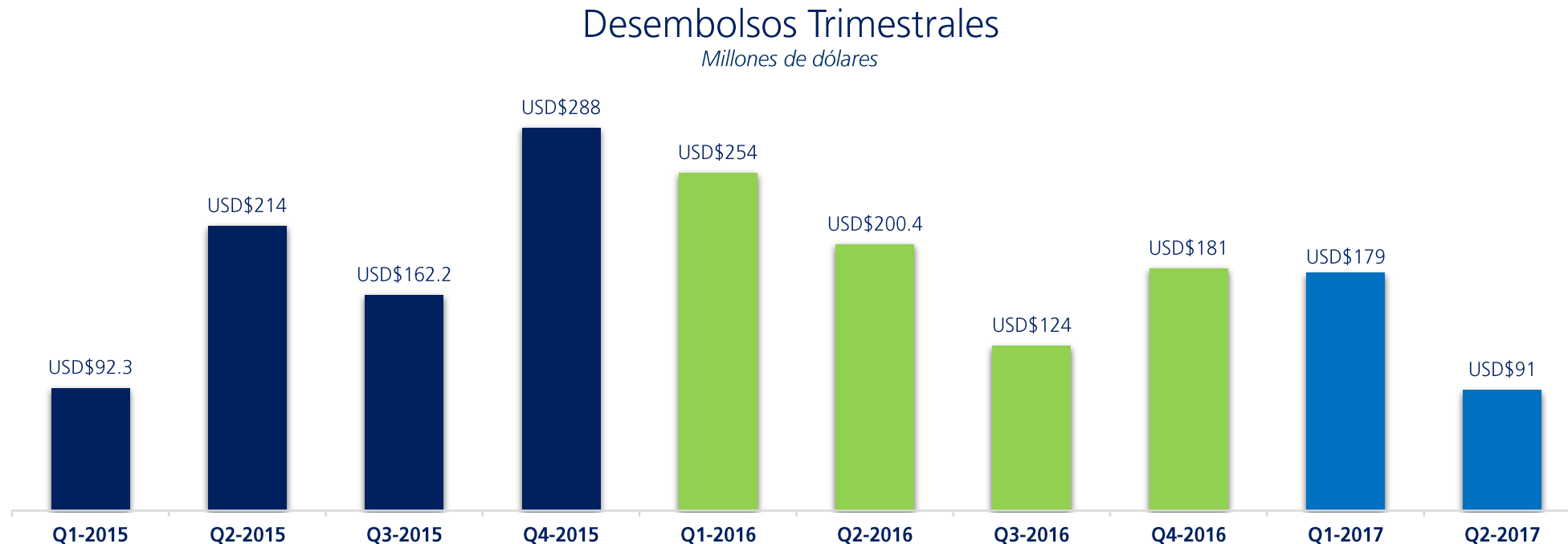
Enero 2017 – Junio 2017

\$5.4 BILLONES

Agosto 2010 – Junio 2017

DESEMBOLSOS DE CRÉDITOS DE REDESCUENTO

USD\$270 millones desembolsados en el primer semestre de 2017

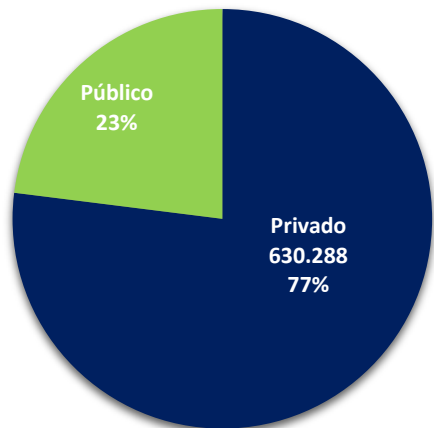
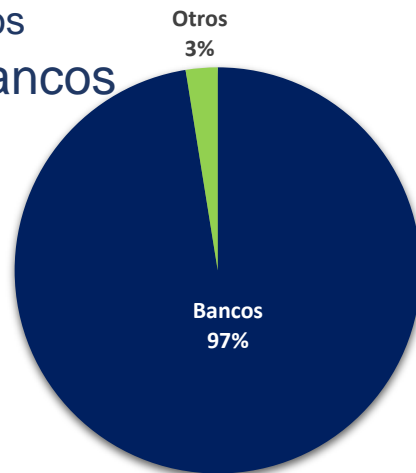


DESEMBOLSOS DE CRÉDITOS DE REDESCUENTO

INTERMEDIARIOS, BENEFICIARIOS Y PLAZOS

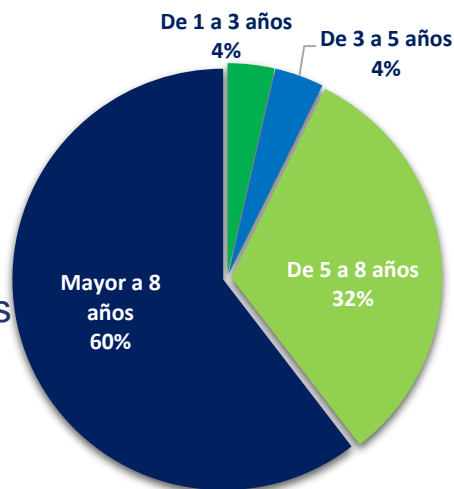
Enero – Junio de 2017

97% de nuestros
deudores son bancos



77% de nuestro
beneficiarios son
empresas privadas

93% son créditos
de largo plazo



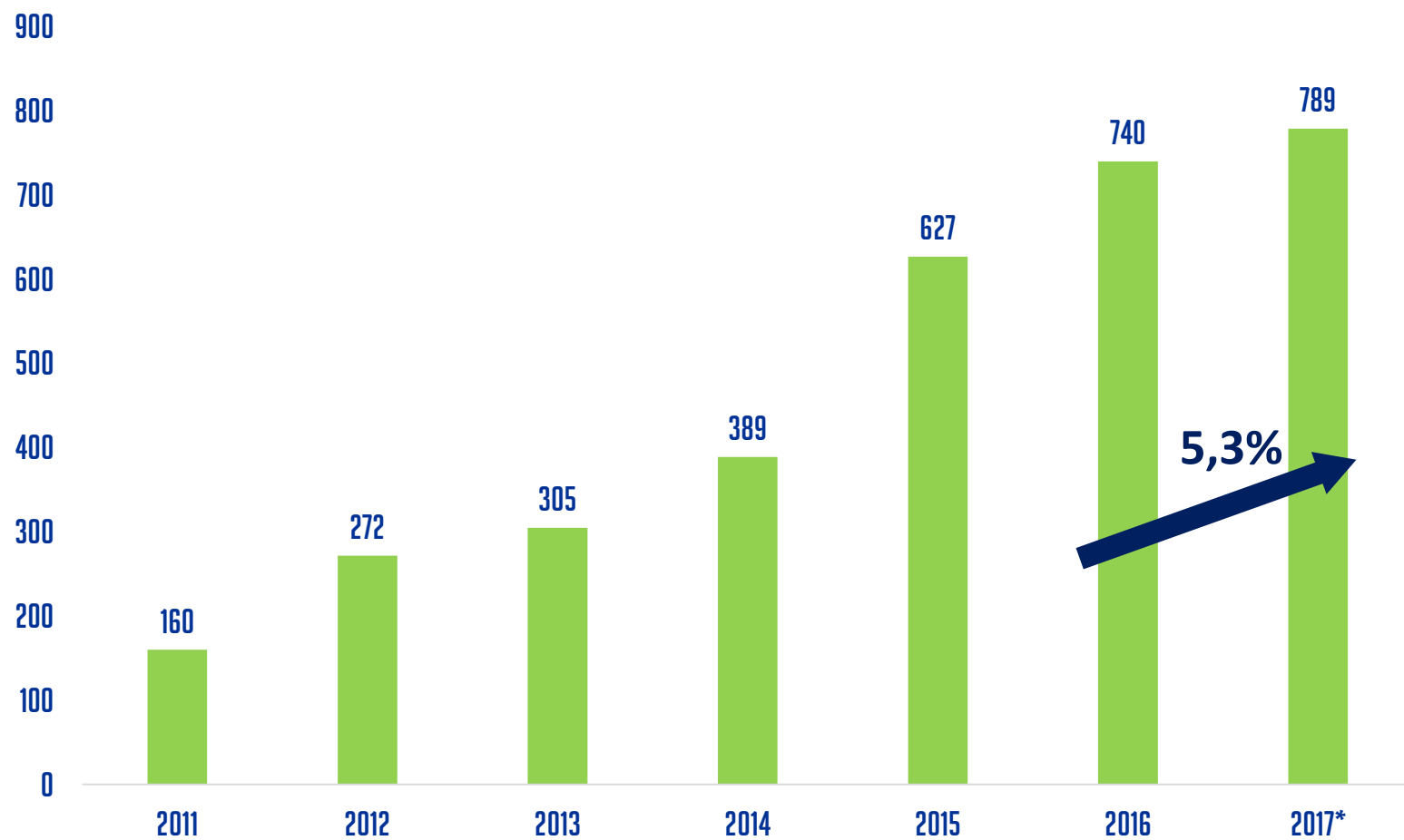
GESTIÓN TÉCNICA



VIADUCTO DE PEREIRA

EVOLUCIÓN PRODUCTO ASISTENCIA TÉCNICA

NÚMERO DE PROYECTOS- A 30 JUNIO 2017



HOTEL CORALES-CARTAGENA

ASISTENCIA TÉCNICA

Cifras aproximadas en dólares -TRM del 30 de junio de 2017. COP\$3.038,26= USD\$1

USD\$2.8 BILLONES
779 PROYECTOS
290 MUNICIPIOS
54.000 EMPLEOS GENERADOS



AGUA

USD\$692

MILLONES

259 PROYECTOS



INFRAESTRUCTURA

USD\$275

MILLONES

286 PROYECTOS



VIVIENDA

USD\$1.8

BILLONES

120.973 VIVIENDAS

242 PROYECTOS

INFORMACIÓN RELEVANTE

- El 29 de agosto de 2017, la Junta Directiva de Findeter, aceptó la renuncia irrevocable presentada por el doctor Luis Fernando Arboleda González como presidente de Findeter luego de 7 años de servicio.
- La Junta Directiva reconoce y resalta la gestión realizada por el doctor Luis Fernando Arboleda González, por superar con creces las metas puestas por la organización, con una política irrefutable de transparencia y eficiencia.
- Se ha designado como Presidente encargado de la entidad, al actual Secretario General, doctor Rodolfo Zea Navarro, quien labora en Findeter desde hace más de 20 años.



Revelación de Información y Declaraciones Prospectivas. Los resultados financieros trimestrales, incluida las declaraciones prospectivas, no son necesariamente indicativos de resultados esperados para cualquier otro período futuro. Los datos e información de este informe no deberán interpretarse como una asesoría, recomendación o sugerencia por parte de FINDETER para la toma de decisiones de inversión o la realización de cualquier tipo de transacciones o negocios, razón por la cual el uso de la información suministrada es de exclusiva responsabilidad del usuario. Todas las revelaciones futuras realizadas en este comunicado, en futuros registros, en comunicados de prensa escritos u orales, establecen aspectos que pueden involucrar riesgos e incertidumbres; consecuentemente existen o existirán factores tales como cambios en la situación económica general y en las condiciones en los negocios, volatilidad en la tasa de cambio y en las tasas de interés, introducción de productos que compiten con los de FINDETER por otras compañías, falta de aceptación de nuevos productos o servicios por parte de nuestros clientes objetivos, cambios en la estrategia de negocios y otros factores diferentes, que podrían causar que los resultados actuales puedan diferir materialmente de aquellos mencionados en dichas revelaciones. A partir del 1 de enero de 2016, los estados financieros de Findeter están siendo preparados con base en las Normas Internacionales de Información Financiera (NIIF). Los primeros estados financieros auditados de FINDETER bajo NIIF cubrirán el año 2016. Los Estados Financieros intermedios del presente año, podrán ser objeto de ajustes al cierre del año en la generación de los estados financiero dictaminados de cierre de ejercicio. Algunas cifras incluidas en este comunicado han sido sujetas a redondeo. FINDETER no tiene la intención y no asume ninguna obligación de actualizar estas declaraciones. Las cifras en dólares acá incluidas son aproximaciones, son el resultado de convertir las cifras originales en pesos a la tasa representativa del mercado (TRM) del 30 de junio de 2017 publicada por la Superintendencia Financiera de Colombia.

JUNTOS LO HACEMOS POSIBLE



Relación con Inversionistas
Vicepresidencia Financiera

ir@findeter.gov.co

(+571) 6230311. Ext. 1245

[http://www.findeter.gov.co/publicaciones/relacion
_con_inversionistas_new_pub](http://www.findeter.gov.co/publicaciones/relacion_con_inversionistas_new_pub)

Calle 103 #19-20.

Bogotá D.C., Colombia.

